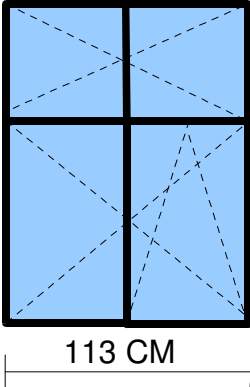
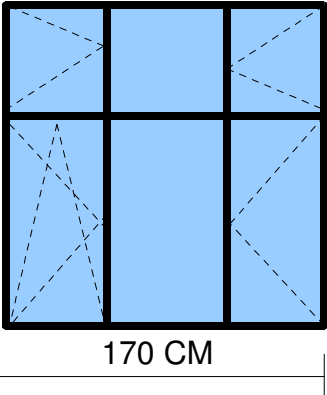
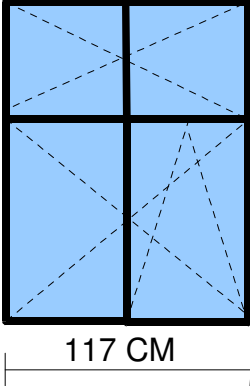
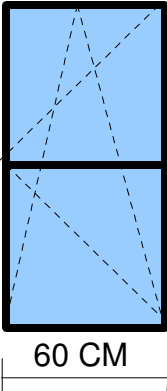
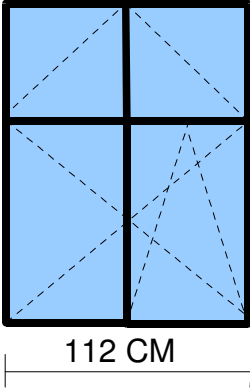
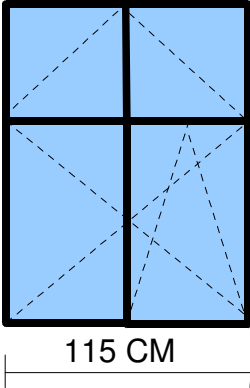
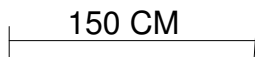


LP	ADRES:	SCHEMAT, WYMIARY OKNA		NR OKNA
1	PLAC KATEDRALNY 5/2	<p>65 CM 46 cm</p>	OKNA SZT. 1: PARAPETY: - zewnętrzny	OKNO NR 1
2	FRANCISZKAŃSKA 19/1	<div style="text-align: center;"> <p>113 CM 78 cm 216 cm</p> </div> <div style="text-align: center; margin-top: 20px;"> <p>115 CM 78 cm 307 cm</p> </div>	OKNA SZT. 3 PARAPETY: - zewnętrzne - wewnętrzne DRZWI BALKONOWE SZT. 1 - uzupełnić próg w drzwiach szer. 25 cm .	OKNO NR 1 DRZWI NR 1

3	KOPERNIKA 4/5	 <p>113 CM</p> <p>215 cm</p>	OKNA SZT. 2	OKNO NR 1
4	SZYKOWSKIEGO 4/5	 <p>170 CM</p> <p>190 cm</p>  <p>117 CM</p> <p>190 cm</p>	OKNA SZT. 2	OKNO NR 1
			OKNA SZT. 1	OKNO NR 2

	- // -	 <p>60 CM</p> <p>163 cm</p>	OKNA SZT. 2 PARAPETY: - zewnętrzne - wewnętrzne	OKNO NR 3
5	FRANCISZKAŃSKA 20/4	 <p>112 CM</p> <p>210 cm</p>	OKNA SZT. 2 UWAGA: Ostrożny demontaż! Okna zostaną wstawione do innego lokalu lub kl. schod.	OKNO NR 1
6	KOPERNIKA 50/5	 <p>115 CM</p> <p>202 cm</p>	OKNA SZT. 4 PARAPETY: - zewnętrzne - wewnętrzne szer. 40 cm	OKNO NR 1



DRZWI BALKONOWE SZT. 1

DRZWI NR 1

10


ŚNIGURSKIEGO 16/4



OKNA SZT. 1

PARAPETY:
- wewnętrzne

OKNO NR 1



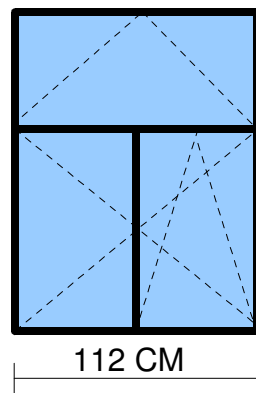
OKNA SZT. 1

PARAPETY:
- wewnętrzne

OKNO NR 2

11

KOPERNIKA 31/2



210 cm

112 CM

OKNA SZT. 3

PARAPETY:
- wewnętrzne

UWAGA: dokładne wymiary
sprawdzić na miejscu

OKNO NR 1